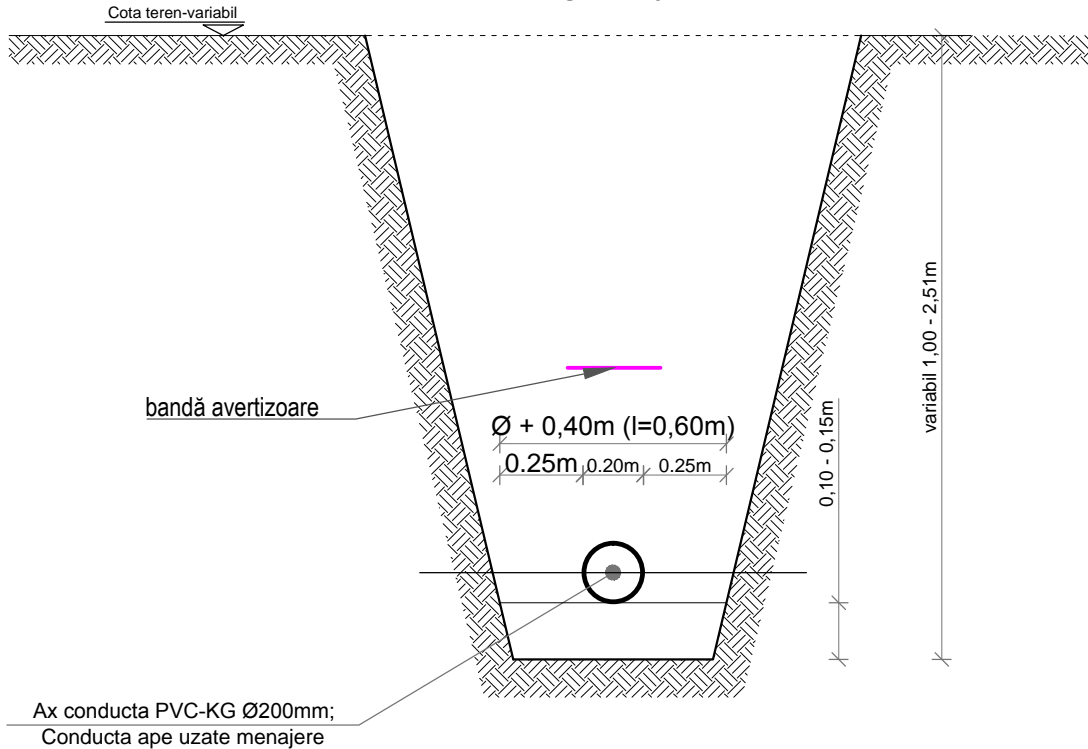






DETALIU GENERAL DE POZARE IN SANT  
A CONDUCTELOR DE CANALIZARE APE UZATE MENAJERE  
SC. 1:10



- NOTA 1 :
- Dupa realizarea excavatiilor, fundul santului se netezeste si se curata de pietre.  
Se recomanda, in special in zone cu bolovanisuri si pietrisuri, sa se acopere fundul santului cu un strat de 10-15 cm de nisip.
  - Dupa pozarea conductei in pamint aceasta se acopere complet cu un strat de nisip avind grosimea de minimum 5cm; in continuare, deasupra stratului de nisip, umplutura se va face cu pamint curatat de pietre, provenit din sapatura, cu grosimea stratului de minimum 10 cm, dupa care santul se poate umple cu restul de pamint, in straturi tasate de cca. 30cm grosime.
  - Lucrarile de imbinare a conductelor se vor executa pe marginea santului.
  - Se vor respecta cu strictete pantele de montaj ale tuburilor .
  - Etansarea imbinarii tuburilor din PVC - KG se va face cu mufa si inel de cauciuc.
  - Pentru cotele terenului sistematizat se va consulta si plansa - "PLAN DE SISTEMATIZARE VERTICALA"
  - La proiectarea si executarea lucrarilor de canalizare se vor respecta cu strictete Standardele si Normativele aflate in vigoare, in special Normativul pentru proiectare si executarea instalatiilor sanitare I9-04, Normativ pentru proiectarea si executarea conductelor de aductiune si a retelor de alimentare cu apa si canalizare ale localitatilor, I22-99 si Normativul privind verificarea calitatii si receptia lucrarilor de constructii si instalatii aferente C56.

- NOTA 2 :
- La stabilirea traseelor si pozarea subterana, se va tine cont de SR 8591/1-93 - Amplasarea in localitati a retelor edilitare subterane executate in sapatura.
  - Executantul lucrarii are obligatia sa verifice atat la inceperea lucrarii, cat si pe parcursul derularii acesteia, amplasarea in teren a retelor edilitare, in conformitate cu avizele detinatorilor de utilitati obtinute in prealabil de beneficiar; pentru orice neclaritate, constructorul va cere asistenta tehnica din partea administratorilor de retele edilitare si din partea proiectantului.
  - La proiectarea si executarea lucrarilor de canalizare se vor respecta cu strictete standardele si normativele aflate in vigoare.
  - Controlul calitatii lucrarilor de executie se va face in conformitate cu Caiet Instalatii VII din Normativul privind verificarea calitatii si receptia lucrarilor de instalatii aferente constructiilor, C56-02.
  - Lucrarile de executie vor incepe numai dupa ce beneficiarul a obtinut Autorizatia de Construire, in conformitate cu Legea 50.
  - Se vor respecta cu strictete pantele de montaj ale tuburilor din PVC-KG pentru canalizari exterioare.

ACEST PROIECT SI INFORMATIILE CUPRINSE IN EL NU POT FI COPIATE, REPRODUSE SAU UTILIZATE, PARȚIAL SAU ÎN ÎNTREGIME DECÂT CU ACORDUL SCRIS AL A.R.P. PROIECTARE TIMISOARA S.R.L., ȘI NU VOR PUTEA FI FOLOSITE ÎN ALT SCOP DECAT CEL PENTRU CARE AU FOST ELABORATE.

VERIFICATOR				
VERIFICATOR	ing. Ovidiu IVONICIU		Is	
	NUME	SEMNATURA	CERINTA	REFERAT / EXPERTIZA NR. / DATA
 <b>A.R.P. PROIECTARE TIMISOARA S.R.L.</b> Timisoara, str. Constantin Titel Petrescu, nr. 4, ap. 1, jud. Timis CUI: 3035871872, J35/949/2016, tel. 0743-275-341, email: arptimisoara@gmail.com				<b>BENEFICIAR:</b> <b>ASOCIAȚIA GRUPUL DE ACȚIUNE LOCALĂ TIMIȘUL DE CENTRU</b> Proiect nr.: 168/2024
SPECIFICATIA	NUME	SEMNATURA	Scara: 1: 10	<b>TITLU PROIECT:</b> CONSTRUIRE CENTRU MULTI CULTURAL <b>SÂNMIIHAU ROMÂN</b>
SEF PROIECT	ing. Răzvan POPA			<b>AMPLASAMENT:</b> Localitatea Sânmihaiu Român, C.F. 411180, TOPO 411180, jud. Timiș
PROIECTAT	ing. Octavian BUMBESCU		Data: 2024	<b>TITLU PLANSA:</b> INSTALATII SANITARE detaliu general de sapatura pentru conducte de canalizare
DESENAT	ing. Petronela BRATU			Plansa nr.: IS-03
VERIFICAT	ing. Răzvan POPA	